



ขั้นตอนการเรียนซ้ำสำหรับนักเรียน
ระดับ ม.3 และ ม.6 ปีการศึกษา 2562
ระหว่างวันที่ 23-27 มีนาคม 2563

- 1.ให้นักเรียนดำเนินการตรวจสอบรายชื่อ ที่ต้องเรียนซ้ำกับคุณครูประจำชั้น/ครูที่ปรึกษา (อาจติดต่อผ่านทางไลน์ห้องเรียนของนักเรียน)
- 2.หากนักเรียนมีรายชื่อเรียนซ้ำ ให้นักเรียน ทำการเรียนซ้ำ โดย ผ่านระบบgoogle classroom ดังนี้
 - 2.1 นักเรียนต้องมี E-mail ที่เป็น XXX@prakan.ac.th
 - 2.2 เข้าห้องเรียนซ้ำของกลุ่มสาระฯที่นักเรียนต้องเรียนซ้ำ โดยใช้รหัสห้องเรียน
ซึ่งนักเรียนสามารถทราบรหัสห้องเรียนได้โดย
 - 2.2.1 เข้าไปที่เว็บไซต์โรงเรียน <https://www.prakan.ac.th/> เพื่อตรวจสอบรหัสเข้าห้องเรียน
 - 2.2.2 เข้าไปที่ไลน์กลุ่มของห้องเรียนของนักเรียนเอง ซึ่งครูที่ปรึกษาจะส่งรหัสของห้องเรียนแต่ละกลุ่มสาระฯไว้ที่ไลน์ห้องเรียน
- 3.ให้นักเรียนดำเนินการเข้าชั้นเรียน โดย วิธีการดังนี้

การใช้ Google Classroom สำหรับนักเรียน

วิธีเข้าร่วมชั้นเรียนในฐานะนักเรียน

เข้าร่วมชั้นเรียนโดยใช้รหัสชั้นเรียน

1. ไปที่ classroom.google.com แล้วคลิกลงชื่อเข้าใช้ ลงชื่อเข้าใช้ด้วยบัญชี Google
เช่น xxx@prakan.ac.th

ป้อน E-mail

Google

ลงชื่อเข้าใช้งาน
ใช้บัญชี Google ของคุณ

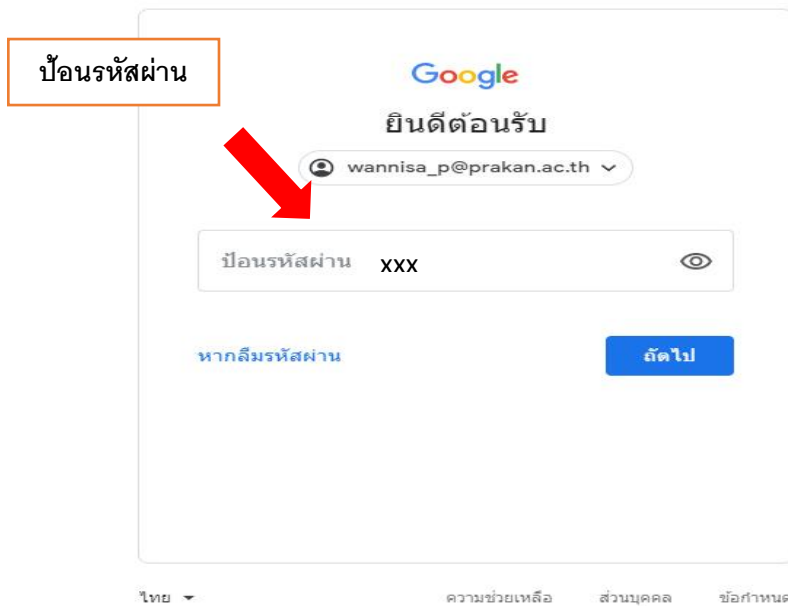
อีเมลหรือโทรศัพท์
xxx@prakan.ac.th

[หากลืมอีเมล](#)

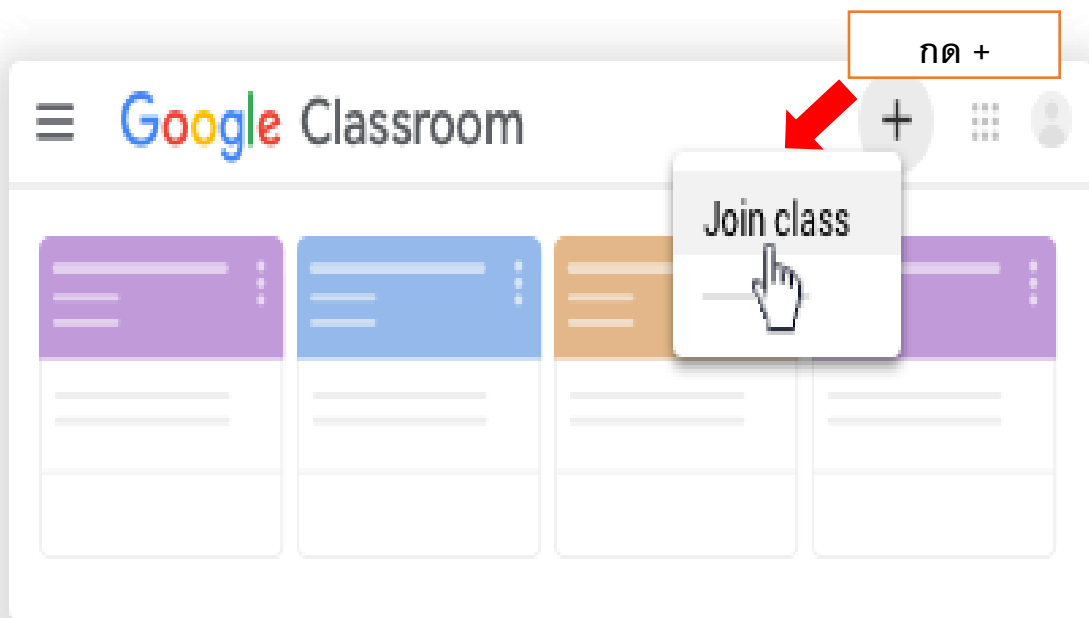
หากไม่ใช่คอมพิวเตอร์ของคุณ ให้ใช้โหมดผู้มาเยือนเพื่อ
ลงชื่อเข้าใช้แบบส่วนตัว [ดูข้อมูลเพิ่มเติม](#)

[สร้างบัญชี](#) [ถัดไป](#)

ไทย ▼ ความช่วยเหลือ ส่วนบุคคล ข้อกำหนด



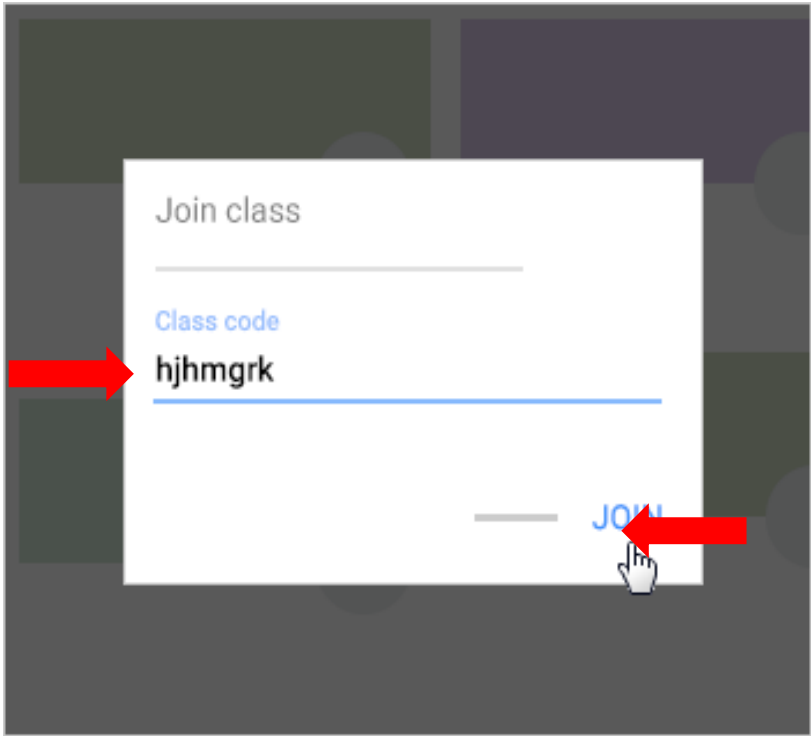
2. คลิกเพิ่ม + > เข้าร่วมชั้นเรียนที่ด้านบน



3. ป้อนรหัสชั้นเรียนที่ครูให้ไว้แล้วคลิกเข้าร่วม

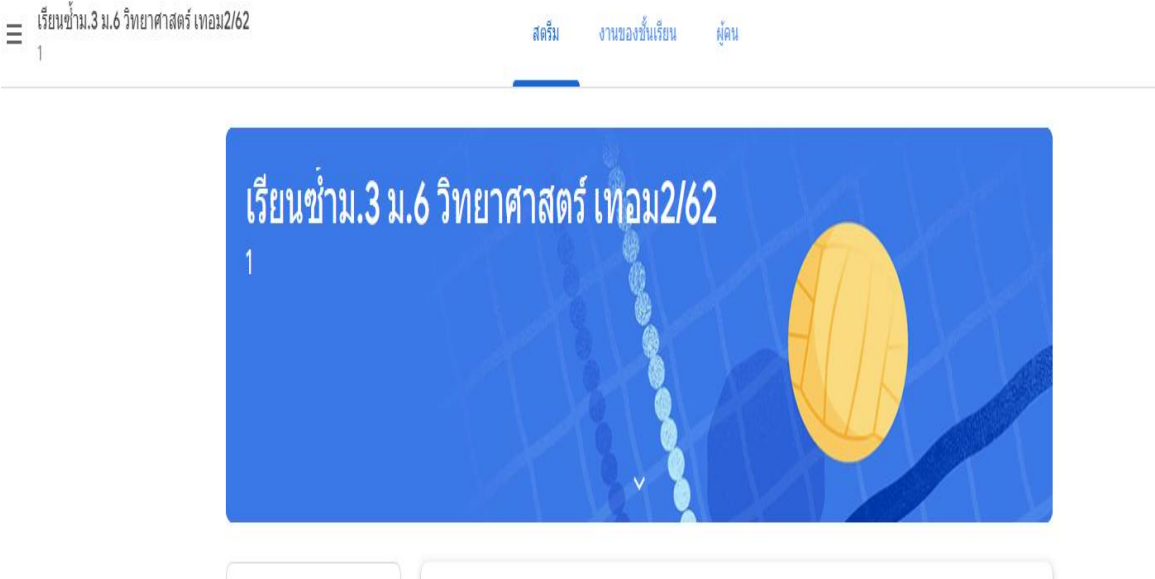
รหัสชั้นเรียนประกอบด้วยตัวอักษรหรือตัวเลข 6 หรือ 7 ตัว เช่น nrpvxpl

ป้อนรหัสชั้นเรียน

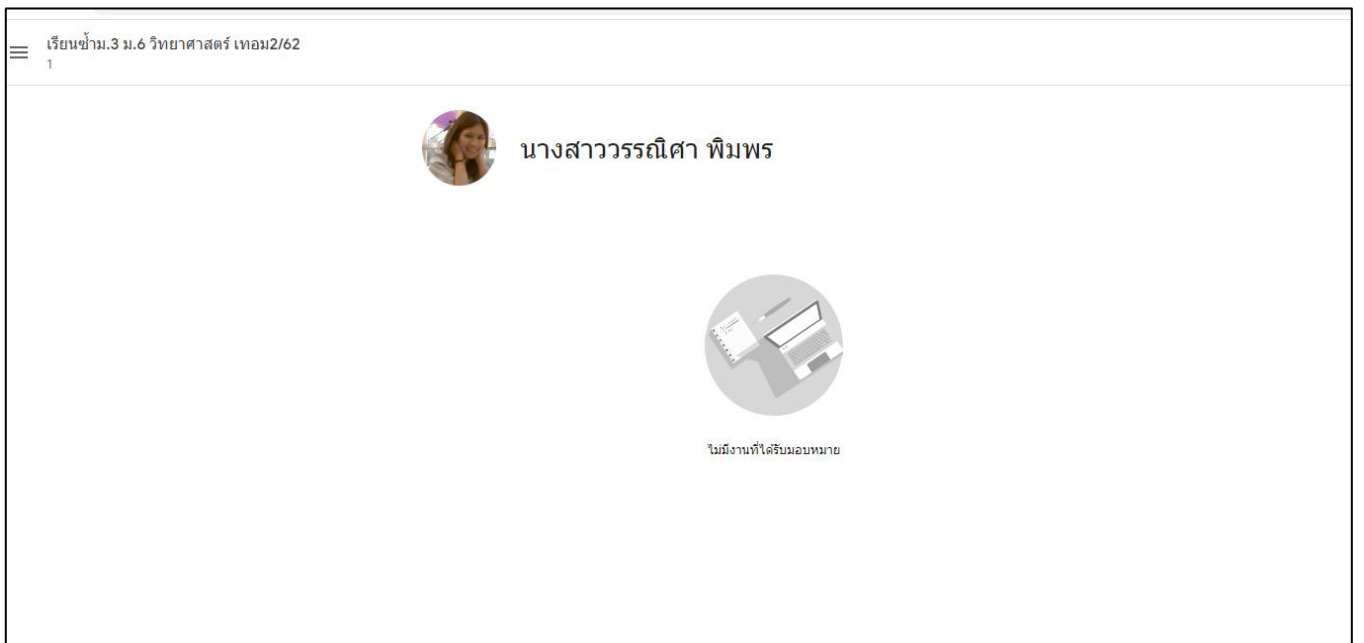
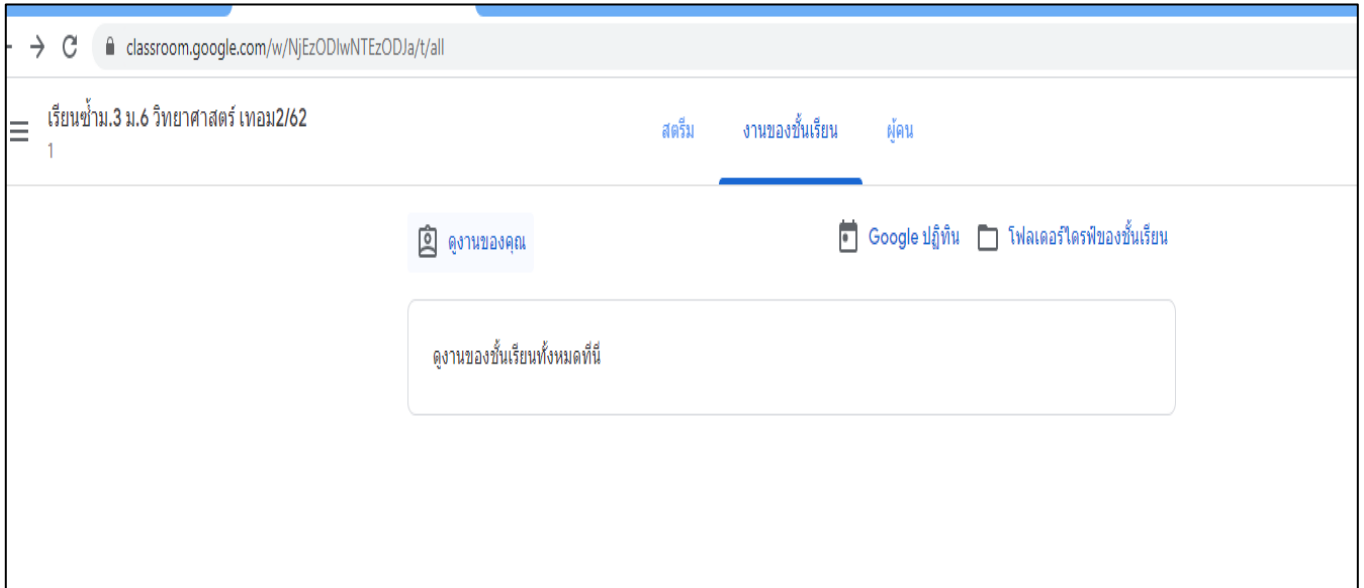


กดเข้าร่วมชั้นเรียน/JOIN

4. เข้าร่วมชั้นเรียน



5. ดูงานของชั้นเรียน



หมายเหตุ : หากมีข้อสงสัยประการใด ติดต่อ สำนักงานวัดผล โรงเรียน โทร 02-3950016